

商务发展第十三个五年规划纲要

商务部

	1
“ ”	1
“ ”	5
	8
	8
	8
	10
	13
	13
	16
	18
	21
	21
	22
	23
	23
	25
	25
	26
	26

.....	27
.....	28
.....	30
.....	30
.....	32
.....	33
.....	35
.....	36
.....	37
.....	38
.....	40
“ ”	41
.....	41
.....	42
.....	43
.....	44
.....	44
.....	45
.....	46
.....	46
.....	48
.....	49
.....	49

.....50

.....51

.....51

.....52

.....52

.....53

.....53

.....54

.....55

.....55

.....55

.....56

.....57

.....58

2016-2020

“ ”

“ ”

“ ”

2015

30.1

“ ”

13.9%

2011

6

2015 21.8 7500 3.88

2015

3.96

“ ” 10.4%

13.8%

“ ”

5.1 12

“ ”

7.8

“ ”

14.5% 2015

7130

“ ”

2015

646.4

“ ”

34.9%

“

”

6330.5

2015

1355.8

24

63.8%

“

”

13.5

“

”

13.1%

2015

1275.6

1540.7

“ ”

10.8%

53

2010

11.9

75

“ ”

“

”

—

—

—

—

—

RCEP

—

—

G20

G20

APEC

1						
			2015		2015	
			30.0	14%	30.1	13.9%
			7	11%	7.8	12.3%
			48000	10%	39586.4	5.9%
			6000	11%	7130	14.5%
		%	12	1.6	12.3	1.9
			850	42%	646.4	34.9%

“ ”

“ ”

“ ”

“

”

“ ”

“ ”

“ ”

2020

48

10%

43.8

15%

9.6

20%

“ ”

1

10%

“ ”

7200

2

			2015	2020	
			30.1	48	10%
			7.8	11.2	7.5%
			21.8	43.8	15%
			3.88	9.6	20%
			39600		
		%	25.3	27	1.7
			7130	10000	10%
			646	1040	10%

			1355.8	6300	-
		%	63.8	66	2.2
		%	16.2	19	2.8
			1275.6	7200	“ ” 2000
			1540.7	8000	“ ” 1500
		%	11.2	16	4.8

1

2010

2

— — — — —
— —

“ ”

“ ” AEO


“ ”

“ ”

3

12312


“ + ”



“ + ”

“ + ”

4



“ + ”

“

”

10%

5

“ ”

“ ”

“ + ”

6

B2B

50

“


” “

”

“ 2025” “

” “ +”

7



“ ” “

”

“ ”

“ ”

“ ”

—

— —

21

“ ”

“ ”

“ ” “ ”

21

“ ” “

” “ ”

CEPA CEPA

“ ”

“ ”

“ ” “ ”

8

“ ”

25

APEC

10 3

BIT

—

“ ”

“

”

—

“ ”

“ ”

“ ”

“ ”

